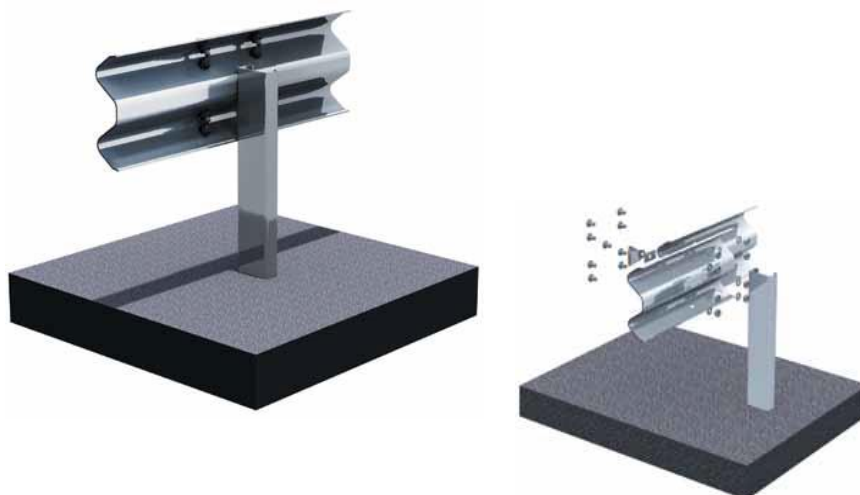
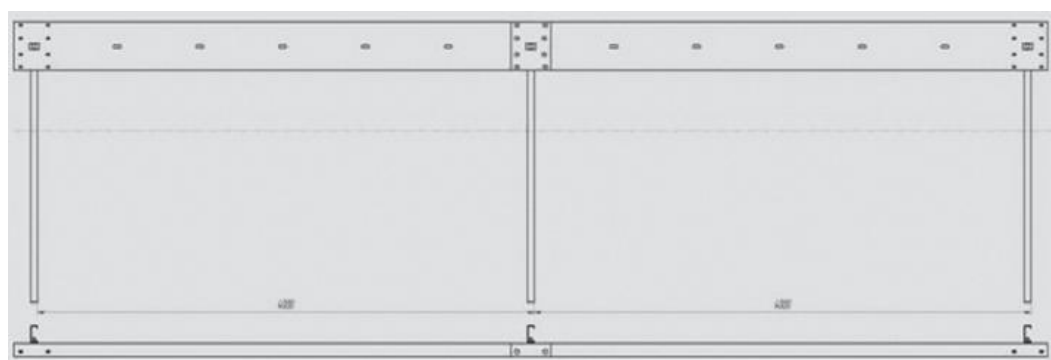
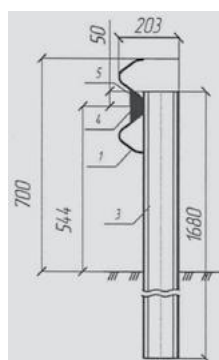
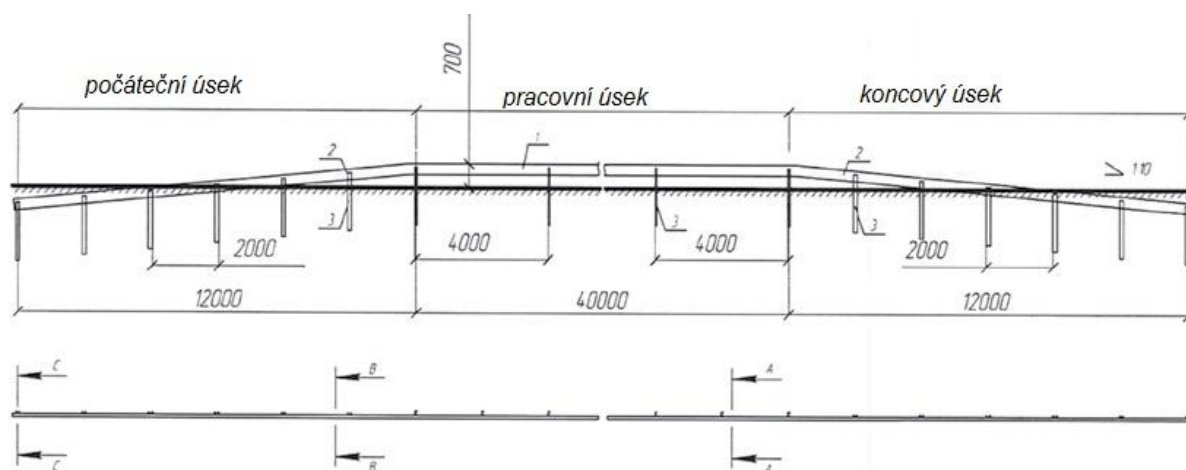


# Jednostranné silniční svodidlo N2 W4 A

## KTC 035



<b>KTC035 kompletní sestava na 100 bm</b>	<b>počet</b>
Svodnice SB-1(3)	25
Sloupek SDG-3(P)-2	26
Podložka 40x80x4	26
Reflexní prvek	na objednávku



<b>Specifikace výrobku</b>	
Název konstrukce	KTC 035
Druh svodidel	Silniční, jednostranné
Úroveň zadržení	N2
Pracovní šířka	W4
Index prudkosti nárazu	A
Třída vniknutí vozidla	-
Normalizovaný dynamický průhyb	1,1 m
Šířka mezi sloupy	4 m
Délka pracovního úseku	40 m
Délka počátečního a koncového úseku	2x12 m
Výška	0,7 m

**silnicnisvodidla.cz**

