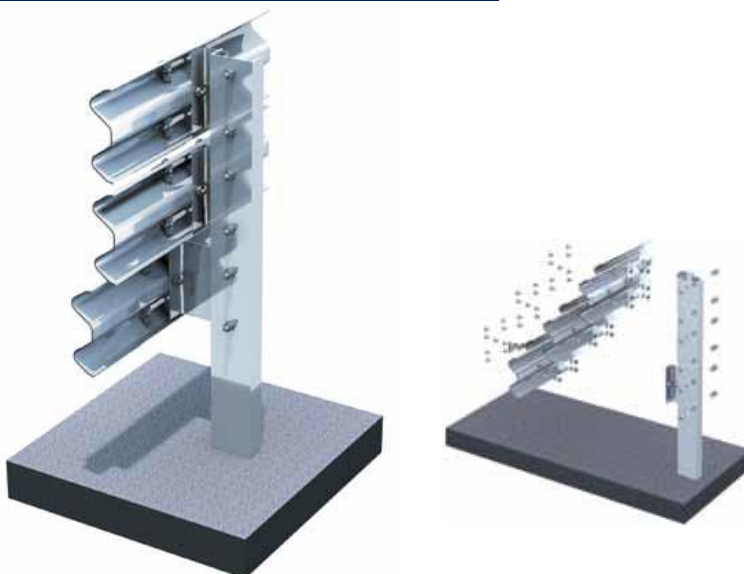


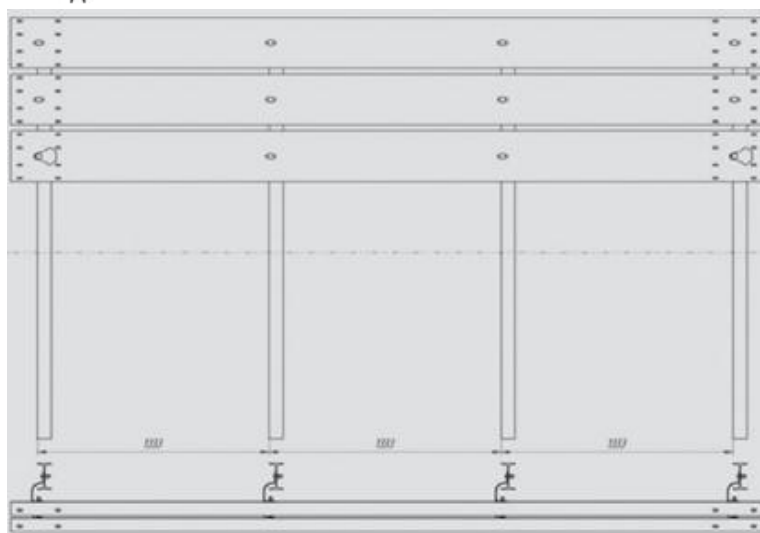
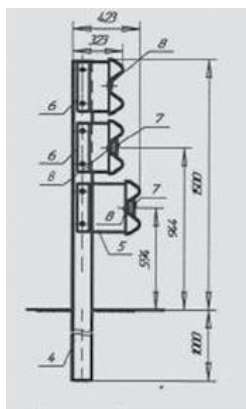
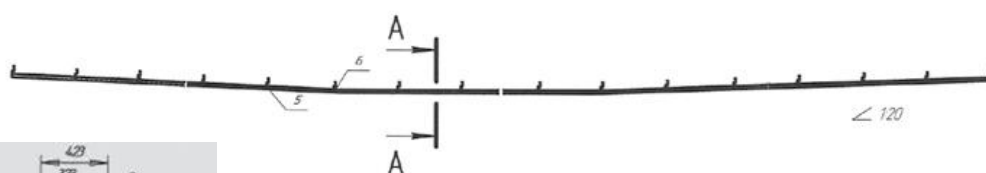
# Jednostranné silniční svodidlo

## H4b W6 B

## KTC 016



<b>KTC016 kompletní sestava na 100 bm</b>	<b>počet</b>
Svodnice SB-1(3)	25
Svodnice SB-1(4)	50
Sloupek SD-12,3š 16	76
Tlumič vrchní	152
Tlumič spodní	76
Podložka 40x80x4	228
Reflexní prvek	na objednávku



<b>Specifikace výrobku</b>	
Název konstrukce	KTC 016
Druh svodidel	silniční, jednostranné
Úroveň zadržení	H4b
Pracovní šířka	W6
Index prudkosti nárazu	B
Třída vniknutí vozidla	V16
Normalizovaný dynamický průhyb	1,7 m
Šířka mezi sloupy	1,33m
Délka pracovního úseku	80 m
Délka počátečního a koncového úseku	2x12 m
Výška	1,45 m

**silnicnisvodidla.cz**

